

# **Avaliação do Cumprimento das Metas Fiscais do 1º Quadrimestre 2022**

SECRETARIA DE  
FAZENDA  
PREFEITURA DE PETRÓPOLIS

**Rubens Bomtempo**

Prefeito

**Paulo Roberto Patuléa**

Secretario de Fazenda

**Thiago Mesquita Gibrail**

Controlador Geral do Município

**Juarez dos Reis Borges**

Contadoria Geral do Município

**Alexandre Vicente Rego Silva**

Chefe de Núcleo Procedimentos Orçamentários

## Audiência Pública

Esta Audiência Pública está sendo realizada em cumprimento ao disposto no parágrafo 4º do artigo n.º 9º da Lei Complementar n.º 101 de 04 de maio de 2000 - Lei de Responsabilidade Fiscal

- L.C. 101/00 §4º do art. 9º - Até o final dos meses de maio, setembro e fevereiro, o Poder Executivo demonstrará e avaliará o cumprimento das metas fiscais de cada quadrimestre, em audiência pública na comissão referida no §1º do art. 166 da Constituição ou equivalente nas Casas Legislativas estaduais e municipais.

## **Unidades Gestoras do Município**

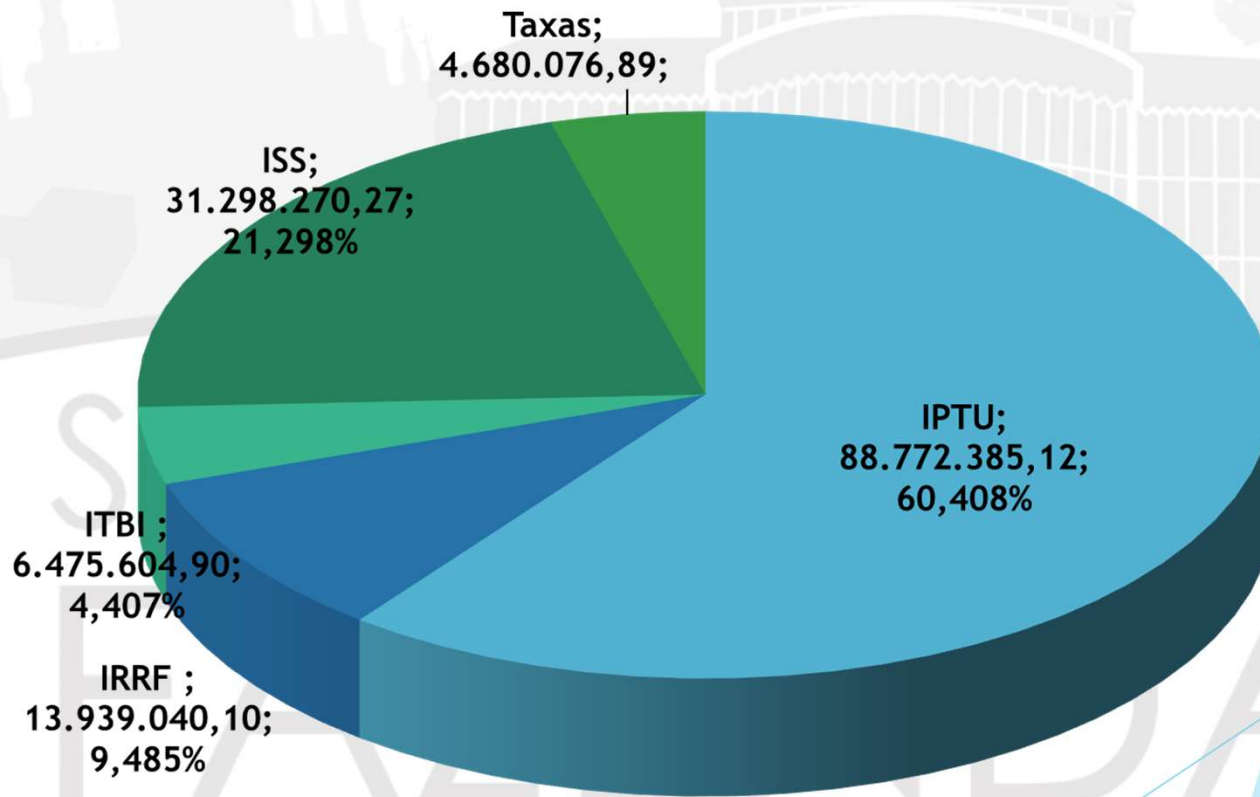
- ▶ **Câmara Municipal;**
- ▶ **Prefeitura Municipal;**
- ▶ **26 Fundos Especiais;**
- ▶ **2 Fundações Municipais;**
- ▶ **1 Autarquia - INPAS**
- ▶ **2 Empresas de Economia Mista, e**
- ▶ **1 Serviço Social Autônomo - SEHAC**
- ▶ **Consolidado 31 Unidades Gestoras**

**RECEITA ARRECADADA PELO MUNICÍPIO NO 1º QUADRIMESTRE 2022 - CONSOLIDADO**

| <b>Descrição</b>  | <b>Previsão Atualizada</b> | <b>No Quadrimestre</b> | <b>Até o Quadrimestre</b> | <b>% A Realizar</b> |
|---|----------------------------|------------------------|---------------------------|---------------------|
| IPTU  | 129.800.000,00             | 88.772.385,12          | 88.772.385,12             | 68,39%              |
| IRRF  | 49.000.000,00              | 13.939.040,10          | 13.939.040,10             | 28,45%              |
| ITBI  | 33.000.000,00              | 6.475.604,90           | 6.475.604,90              | 19,62%              |
| ISS   | 97.700.000,00              | 31.298.270,27          | 31.298.270,27             | 32,04%              |
| Dívida Ativa Tributária                                   |                            |                        | 0,00                      |                     |
| Taxa de Limpeza Pública                                   | 41.000.000,00              | 4.759.570,35           | 4.759.570,35              | 11,61%              |
| Taxas Diversas  | 5.630.000,00               | 1.709.465,81           | 1.709.465,81              | 30,36%              |
| Contribuições Sociais + CIP                               | 59.871.000,00              | 19.954.424,02          | 19.954.424,02             | 33,33%              |
| Receita Patrimonial                                       | 1.599.400,00               | 4.939.306,53           | 4.939.306,53              | 308,82%             |
| Receita de Serviços                                       | 165.000,00                 | 296.517,72             | 296.517,72                | 179,71%             |
| FPM   | 82.400.000,00              | 35.183.980,26          | 35.183.980,26             | 42,70%              |
| ITR   | 40.000,00                  | 18.906,90              | 18.906,90                 | 47,27%              |
| LC 176/20   | 1.600.000,00               | 194.275,04             | 194.275,04                | 12,14%              |
| ICMS  | 266.000.000,00             | 65.230.176,61          | 65.230.176,61             | 24,52%              |
| IPVA  | 45.000.000,00              | 32.962.931,74          | 32.962.931,74             | 73,25%              |
| IPI   | 8.900.000,00               | 2.036.666,74           | 2.036.666,74              | 22,88%              |
| Transferências do SUS - Federal e Estadual                | 167.105.000,00             | 95.143.645,53          | 95.143.645,53             | 56,94%              |
| Transferências FNDE                                       | 26.470.000,00              | 8.812.047,75           | 8.812.047,75              | 33,29%              |
| Transferências SUAS                                       | 4.180.100,00               | 2.430.653,81           | 2.430.653,81              | 58,15%              |
| FUNDEB  | 200.000.000,00             | 74.385.682,29          | 74.385.682,29             | 37,19%              |
| Royalties Federal   | 28.600.000,00              | 12.289.632,35          | 12.289.632,35             | 42,97%              |
| Royalties Estadual  | 25.800.000,00              | 8.883.015,49           | 8.883.015,49              | 34,43%              |
| Outras Transferências Intergovernamentais                 | 7.847.677,64               | 6.353.119,71           | 6.353.119,71              | 80,96%              |
| Outras Receitas   | 31.716.983,09              | 30.973.896,50          | 30.973.896,50             | 97,66%              |
| Receitas Comprev  | 3.000.000,00               | 809.792,62             | 809.792,62                | 26,99%              |
| Rec. Capital (Bloco SUS + Brasil Car. + Op. Cred.+ Conv.) | 49.633.417,14              | 2.779.781,04           | 2.779.781,04              | 5,60%               |
| Receitas Intra-Orçamentárias                              | 87.336.887,43              | 14.145.742,53          | 14.145.742,53             | 16,20%              |
| <b>Receita Bruta Arrecadada</b>                           | <b>1.453.395.465,30</b>    | <b>564.778.531,73</b>  | <b>564.778.531,73</b>     | <b>38,86%</b>       |
| <b>Deduções FUNDEB (ICMS, IPVA, FPM, IPI e ITR)</b>       | <b>-73.836.000,00</b>      | <b>-27.086.532,33</b>  | <b>-27.086.532,33</b>     | <b>36,68%</b>       |
| <b>Receita Líquida Arrecadada</b>                         | <b>1.379.559.465,30</b>    | <b>537.691.999,41</b>  | <b>537.691.999,41</b>     | <b>38,98%</b>       |
| <b>Resultado Orçamentário</b>                             | <b>Deficit&gt;</b>         |                        | <b>-</b>                  |                     |
| <b>Total Geral</b>  | <b>1.379.559.465,30</b>    | <b>537.691.999,41</b>  | <b>537.691.999,41</b>     | <b>38,98%</b>       |



## Arrecadação dos Tributos Municipais até 1º Quadrimestre 2022



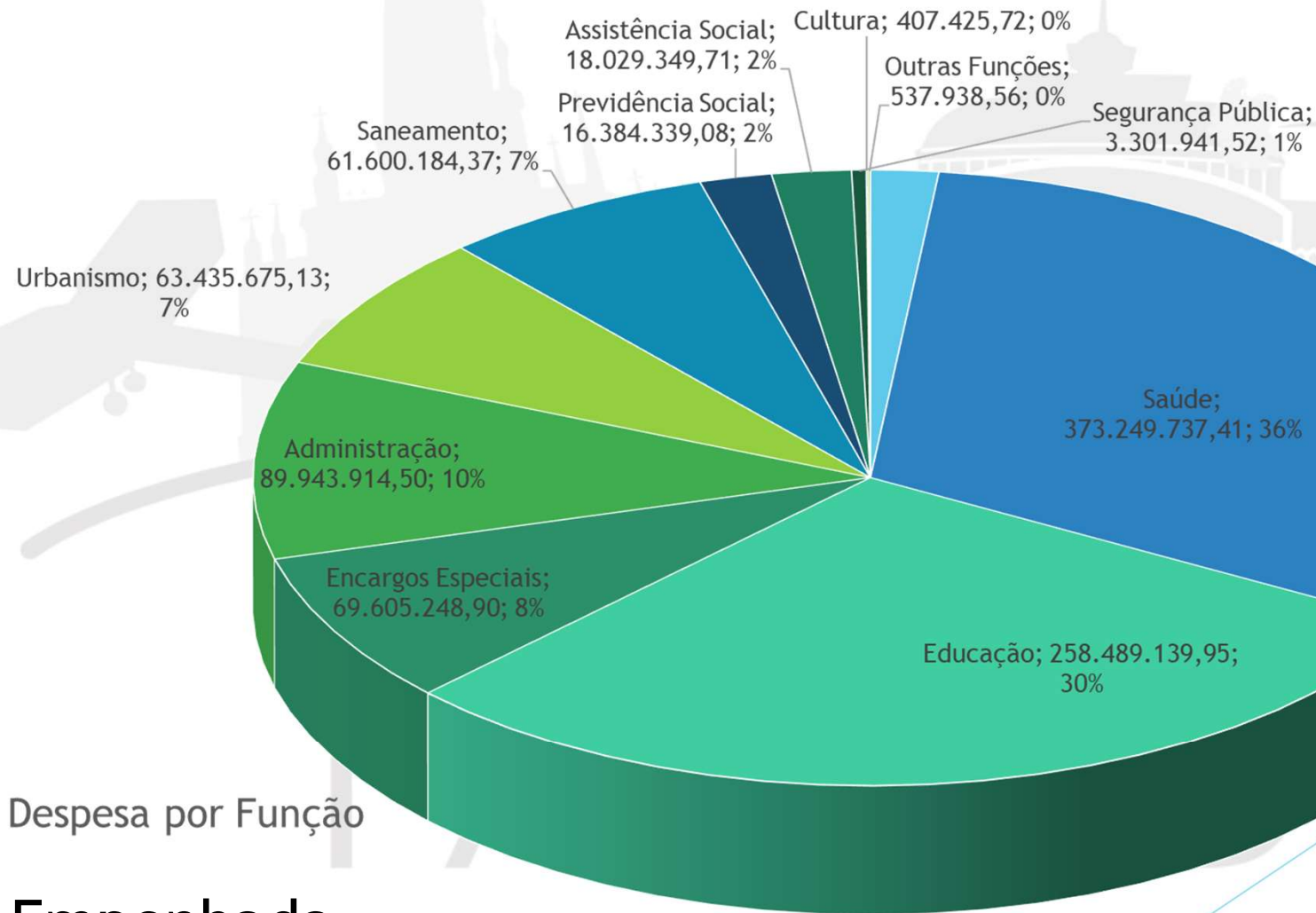
**DESPESA EXECUTADA PELO MUNICÍPIO NO 1º QUADRIMESTRE DE 2022 – CONSOLIDADO**

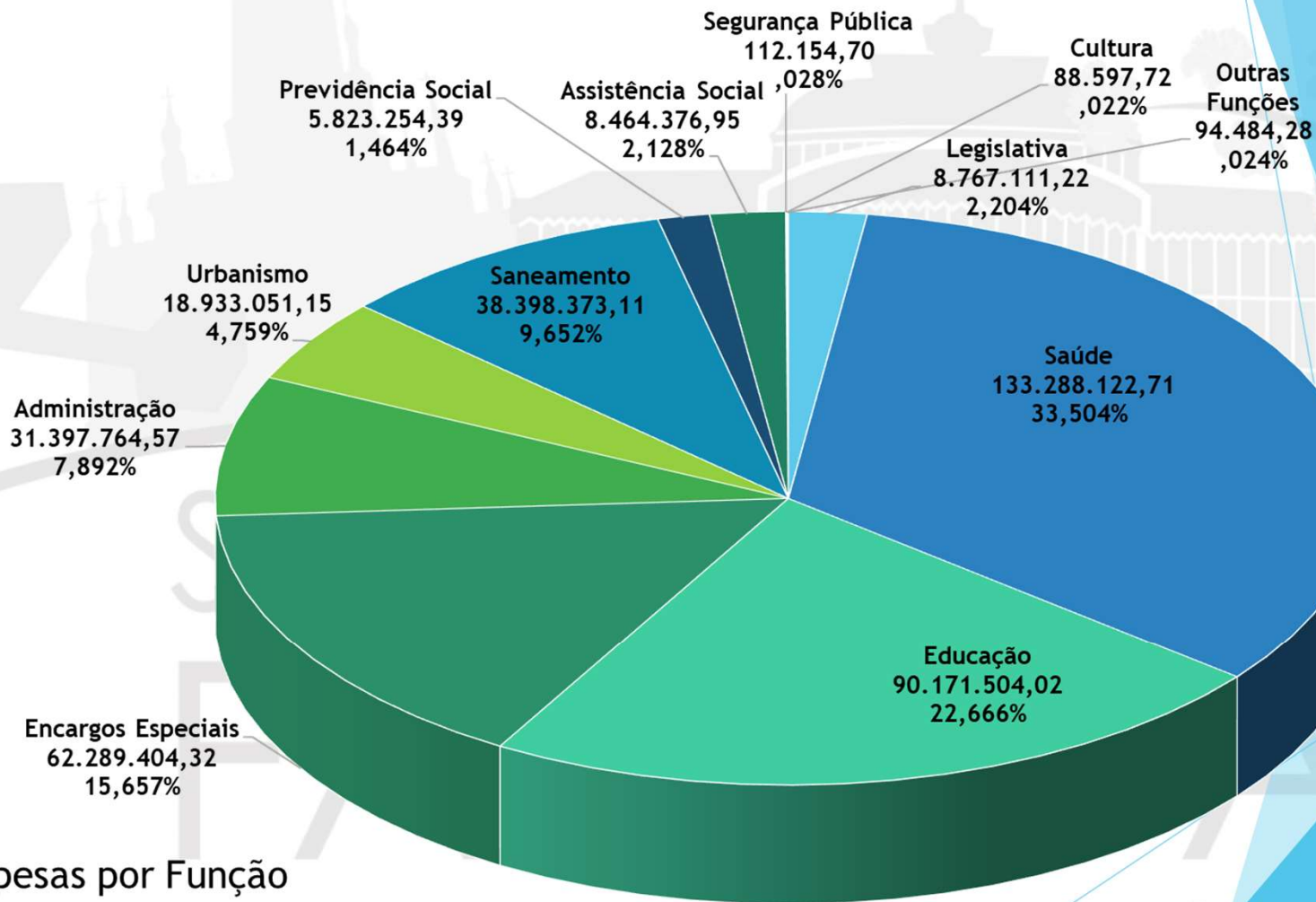
|                                 | <b>Dotação Atualizada</b> | <b>Empenhada no Quadrimestre</b> | <b>Empenhada Até o Quadrimestre</b> | <b>Liquidada no Quadrimestre</b> | <b>Liquidada Até o Quadrimestre</b> | <b>RP à Liquidar</b>  |
|---------------------------------|---------------------------|----------------------------------|-------------------------------------|----------------------------------|-------------------------------------|-----------------------|
| <b>Despesas Correntes</b>       | <b>1.299.009.969,07</b>   | <b>849.792.712,15</b>            | <b>849.792.712,15</b>               | <b>391.817.745,62</b>            | <b>391.817.745,62</b>               | <b>457.974.966,53</b> |
| Pessoal e Encargos Sociais      | 649.204.448,66            | 443.204.848,92                   | 443.204.848,92                      | 222.976.004,98                   | 222.976.004,98                      | 220.228.843,94        |
| Juros e Encargos da Dívida      | 13.000.000,00             | 1.597.109,76                     | 1.597.109,76                        | 1.075.302,95                     | 1.075.302,95                        | 521.806,81            |
| Outras Correntes                | 636.805.520,41            | 404.990.753,47                   | 404.990.753,47                      | 167.766.437,69                   | 167.766.437,69                      | 237.224.315,78        |
| <b>Despesas de Capital</b>      | <b>87.405.293,55</b>      | <b>16.848.059,96</b>             | <b>16.848.059,96</b>                | <b>6.010.453,52</b>              | <b>6.010.453,52</b>                 | <b>10.837.606,44</b>  |
| Investimentos                   | 74.185.293,55             | 13.692.181,95                    | 13.692.181,95                       | 4.166.286,90                     | 4.166.286,90                        | 9.525.895,05          |
| Inversões Financeiras           |                           | 0,00                             | 0,00                                | 0,00                             | 0,00                                | 0,00                  |
| Amortização da Dívida           | 13.220.000,00             | 3.155.878,01                     | 3.155.878,01                        | 1.844.166,62                     | 1.844.166,62                        | 1.311.711,39          |
| Reserva de Contingência         | 1.000.000,00              | 0,00                             | 0,00                                | 0,00                             | 0,00                                | 0,00                  |
| <b>Total Geral das Despesas</b> | <b>1.387.415.262,62</b>   | <b>866.640.772,11</b>            | <b>866.640.772,11</b>               | <b>397.828.199,14</b>            | <b>397.828.199,14</b>               | <b>468.812.572,97</b> |
| <b>Resultado Orçamentário</b>   | <b>Superávit&gt;</b>      |                                  | <b>-</b>                            |                                  | <b>139.863.800,27</b>               |                       |
| <b>Total Geral</b>              | <b>1.387.415.262,62</b>   | <b>866.640.772,11</b>            | <b>866.640.772,11</b>               | <b>397.828.199,14</b>            | <b>537.691.999,41</b>               | <b>468.812.572,97</b> |



**DESPESA EXECUTADA PELO MUNICÍPIO POR FUNÇÃO NO 1º QUADRIMESTRE DE 2022**

| <b>Despesa por Função</b> | <b>Dotação Atualizada</b> | <b>No Quadrimestre</b> | <b>Empenhada Até o Quadrimestre</b> | <b>No Quadrimestre</b> | <b>Liquidada Até o Quadrimestre</b> |
|---------------------------|---------------------------|------------------------|-------------------------------------|------------------------|-------------------------------------|
| Legislativa               | 36.135.000,00             | 15.382.667,95          | 15.382.667,95                       | 8.767.111,22           | 8.767.111,22                        |
| Saúde                     | 393.309.912,00            | 269.522.946,72         | 269.522.946,72                      | 133.288.122,71         | 133.288.122,71                      |
| Educação                  | 340.720.681,23            | 258.489.139,95         | 258.489.139,95                      | 90.171.504,02          | 90.171.504,02                       |
| Encargos Especiais        | 229.562.887,43            | 69.605.248,90          | 69.605.248,90                       | 62.289.404,32          | 62.289.404,32                       |
| Administração             | 103.375.000,00            | 89.943.914,50          | 89.943.914,50                       | 31.397.764,57          | 31.397.764,57                       |
| Urbanismo                 | 122.516.009,15            | 63.435.675,13          | 63.435.675,13                       | 18.933.051,15          | 18.933.051,15                       |
| Saneamento                | 76.460.000,00             | 61.600.184,37          | 61.600.184,37                       | 38.398.373,11          | 38.398.373,11                       |
| Previdência Social        | 39.836.000,00             | 16.384.339,08          | 16.384.339,08                       | 5.823.254,39           | 5.823.254,39                        |
| Assistência Social        | 25.110.035,30             | 18.029.349,71          | 18.029.349,71                       | 8.464.376,95           | 8.464.376,95                        |
| Segurança Pública         | 8.979.114,54              | 3.301.941,52           | 3.301.941,52                        | 112.154,70             | 112.154,70                          |
| Cultura                   | 3.591.095,90              | 407.425,72             | 407.425,72                          | 88.597,72              | 88.597,72                           |
| Outras Funções            | 6.819.527,07              | 537.938,56             | 537.938,56                          | 94.484,28              | 94.484,28                           |
| Reserva de Contingência   | 1.000.000,00              | 0,00                   | -                                   | 0,00                   | -                                   |
| <b>Total</b>              | <b>1.387.415.262,62</b>   | <b>866.640.772,11</b>  | <b>866.640.772,11</b>               | <b>397.828.199,14</b>  | <b>397.828.199,14</b>               |





Despesas por Função  
**Liquidada**

PREFEITURA DE PETRÓPOLIS

**MUNICÍPIO DE PETRÓPOLIS - PODER EXECUTIVO**  
**RELATÓRIO RESUMIDO DA EXECUÇÃO ORÇAMENTÁRIA**  
**DEMONSTRATIVO DA RECEITA CORRENTE LÍQUIDA**  
**ORÇAMENTOS FISCAL E DA SEGURIDADE SOCIAL**  
**PERÍODO DE REFERÊNCIA: Abril/ 2022**

LRF, art 53, inciso I - Anexo 3

R\$1,00

| ESPECIFICAÇÃO                               | EVOLUÇÃO DA RECEITA REALIZADA NOS ÚLTIMOS 12 MESES |                       |                       |                       |                       |                       |                       |                       |                       |                       |                       |                      | TOTAL ÚLTIMOS 12 MESES  | PREVISÃO ATUALIZADA     |
|---|--|-----------------------|-----------------------|-----------------------|-----------------------|-----------------------|-----------------------|-----------------------|-----------------------|-----------------------|-----------------------|----------------------|-------------------------|-------------------------|
|   | Mai/2021   | Jun/2021              | Jul/2021              | Ago/2021              | Set/2021              | Out/2021              | Nov/2021              | Dez/2021              | Jan/2022              | Fev/2022              | Mar/2022              | Abr/2022             |                         |                         |
| <b>RECEITAS CORRENTES (I)</b>               | <b>103.709.932,84</b>                              | <b>109.722.067,40</b> | <b>105.194.833,94</b> | <b>103.844.621,97</b> | <b>100.400.849,16</b> | <b>106.433.003,00</b> | <b>122.202.816,05</b> | <b>179.589.853,49</b> | <b>179.493.971,62</b> | <b>160.138.754,70</b> | <b>113.189.382,88</b> | <b>95.030.898,96</b> | <b>1.478.950.986,01</b> | <b>1.378.878.486,08</b> |
| <b>Contribuições de Melhoria</b>            | <b>20.403.262,11</b>                               | <b>22.385.212,02</b>  | <b>23.333.266,75</b>  | <b>21.598.592,43</b>  | <b>21.698.486,09</b>  | <b>19.260.897,23</b>  | <b>20.333.183,51</b>  | <b>39.815.580,46</b>  | <b>79.808.821,05</b>  | <b>24.330.238,06</b>  | <b>24.334.702,21</b>  | <b>18.480.575,23</b> | <b>335.782.817,15</b>   | <b>318.387.202,11</b>   |
| Urbana (IPTU)                               | 5.092.897,56                                       | 4.775.266,86          | 5.092.925,57          | 5.270.058,90          | 5.066.615,36          | 4.452.553,16          | 4.556.293,70          | 6.848.722,14          | 54.797.472,03         | 8.544.360,97          | 8.955.471,99          | 5.452.931,79         | 18.905.570,03           | 99.404.168,63           |
| Natureza (ISS)                              | 6.576.988,20                                       | 7.269.551,78          | 8.054.779,65          | 7.928.530,10          | 9.178.052,04          | 9.316.088,33          | 8.720.622,35          | 9.037.294,58          | 10.239.656,57         | 7.115.158,50          | 6.666.482,19          | 6.689.172,41         | 96.792.376,70           | 92.760.361,16           |
| Impostos s/ Transmissão de Bens Imóveis     | 2.896.980,51                                       | 2.821.115,01          | 2.961.252,59          | 3.434.758,97          | 2.421.990,21          | 1.104.488,03          | 2.252.860,52          | 2.172.289,36          | 1.440.542,96          | 1.381.114,11          | 2.086.634,04          | 1.567.313,79         | 26.541.340,10           | 26.137.321,55           |
| Imposto sobre a Renda e Proventos de C      | 2.461.664,97                                       | 3.174.622,79          | 1.117.133,42          | 1.112.325,06          | 918.585,78            | 864.367,96            | 1718.958,99           | 18.020.379,29         | 6.806.377,52          | 4.257.910,24          | 1.172.225,04          | 43.327.078,36        | 39.642.881,84           | 39.642.881,84           |
| de Melhoria                                 | 3.374.730,87                                       | 4.344.655,58          | 6.107.175,52          | 3.852.919,40          | 4.113.242,70          | 3.523.399,75          | 3.084.447,95          | 3.736.895,09          | 6.524.771,97          | 5.587.077,18          | 2.368.203,75          | 3.598.932,20         | 50.216.451,96           | 60.442.468,93           |
| <b>RECEITA DE CONTRIBUIÇÕES</b>             | <b>4.795.114,98</b>                                | <b>5.064.676,74</b>   | <b>5.040.521,24</b>   | <b>5.236.669,67</b>   | <b>5.013.653,82</b>   | <b>5.162.179,83</b>   | <b>5.331.504,78</b>   | <b>7.652.002,76</b>   | <b>5.347.592,75</b>   | <b>4.150.510,37</b>   | <b>5.634.527,70</b>   | <b>4.821.793,20</b>  | <b>63.250.747,84</b>    | <b>75.545.000,00</b>    |
| <b>RECEITA PATRIMONIAL</b>                  | <b>330.966,85</b>                                  | <b>333.749,45</b>     | <b>454.822,00</b>     | <b>528.432,09</b>     | <b>623.139,27</b>     | <b>617.476,57</b>     | <b>927.664,79</b>     | <b>1.089.474,37</b>   | <b>1.136.868,87</b>   | <b>1.161.991,27</b>   | <b>1.664.928,87</b>   | <b>975.517,52</b>    | <b>9.845.031,92</b>     | <b>2.179.862,70</b>     |
| Rendimentos de Aplicação Financeira         | 276.503,25   | 291.467,28            | 347.732,13            | 452.008,49            | 547.376,41            | 551.184,19            | 843.639,31            | 1.003.491,66          | 1.066.258,15          | 1.082.039,09          | 1.625.995,39          | 938.467,16           | 9.026.162,51            | 1.504.862,70            |
| Outras Receitas Patrimoniais                | 54.463,60  | 42.282,17             | 107.089,87            | 76.423,60             | 75.762,86             | 66.292,38             | 84.025,48             | 85.982,71             | 70.610,72             | 79.952,18             | 38.933,48             | 37.050,36            | 818.869,41              | 675.000,00              |
| <b>RECEITA AGROPECUÁRIA</b>                 | -  | -                     | -                     | -                     | -                     | -                     | -                     | -                     | -                     | -                     | -                     | -                    | -                       | -                       |
| <b>RECEITA INDUSTRIAL</b>                   | -  | -                     | -                     | -                     | -                     | -                     | -                     | -                     | -                     | -                     | -                     | -                    | -                       | -                       |
| <b>RECEITA DE SERVIÇOS</b>                  | -  | <b>2.103,29</b>       | <b>1.375,80</b>       | <b>1.117,10</b>       | <b>4.465,04</b>       | <b>19.807,47</b>      | <b>67.258,48</b>      | <b>108.608,75</b>     | <b>64.400,11</b>      | <b>83.137,36</b>      | <b>76.260,65</b>      | <b>72.719,60</b>     | <b>50.125,65</b>        | <b>40.000,00</b>        |
| <b>TRANSFERÊNCIAS CORRENTES</b>             | <b>78.051.259,19</b>                               | <b>81.904.960,45</b>  | <b>74.187.964,15</b>  | <b>76.022.541,86</b>  | <b>72.245.665,59</b>  | <b>81.017.788,93</b>  | <b>94.967.069,67</b>  | <b>128.822.622,71</b> | <b>92.679.912,27</b>  | <b>99.957.571,81</b>  | <b>81.003.557,25</b>  | <b>70.283.692,89</b> | <b>1.031.144.606,77</b> | <b>974.516.421,27</b>   |
| Cota-Parte do FPM                           | 7.455.209,23                                       | 6.447.598,37          | 8.809.878,37          | 7.043.778,85          | 5.531.743,00          | 6.164.207,70          | 8.005.620,82          | 11.917.930,04         | 8.287.758,59          | 11.569.012,15         | 7.013.604,58          | 8.313.604,94         | 96.559.946,64           | 73.677.821,84           |
| Cota-Parte do ITR                           | 6.424,45   | 2.113,65              | 12.269,69             | 5.944,67              | 17.380,41             | 104.361,87            | 7.197,84              | 7.986,17              | 5.519,75              | 1.857,78              | 2.055,80              | 9.473,57             | 182.585,65              | 91.974,57               |
| Transferências LC/87/1996 - ICMS Deson      | 58.919,11  | 58.919,11             | 58.919,11             | 56.035,47             | 56.035,47             | 56.035,47             | 56.035,47             | -                     | 48.568,76             | 48.568,76             | 48.568,76             | 48.568,76            | 595.174,25              | -                       |
| Cota-Parte do ICMS                          | 22.911.548,73                                      | 25.480.028,37         | 20.555.484,51         | 23.432.689,31         | 22.926.204,56         | 24.586.375,45         | 25.795.600,91         | 33.953.542,67         | 17.834.504,34         | 15.589.467,41         | 15.324.315,84         | 16.481.889,02        | 264.871.651,12          | 289.786.315,76          |
| Cota-Parte do IPVA                          | 2.028.690,25                                       | 2.781.454,38          | 1.587.674,02          | 1.710.139,85          | 1.255.847,61          | 1.247.633,43          | 1.353.299,18          | 1.290.799,41          | 6.732.844,95          | 18.556.554,53         | 4.743.249,11          | 2.930.283,15         | 46.218.469,87           | 40.635.910,69           |
| Transferências da LC 61/1989 - IPI - Export | 670.416,71   | 683.613,87            | 704.089,22            | 561.835,64            | 710.011,57            | 744.957,05            | 703.347,62            | 811.456,42            | 52.136,02             | 50.160,00             | 510.281,43            | 503.418,29           | 7.626.394,84            | 7.360.619,35            |
| Transferências do FUNDEB                    | 15.743.514,81                                      | 17.846.039,96         | 15.395.320,79         | 17.423.843,38         | 13.019.692,66         | 17.342.303,29         | 18.638.295,84         | 18.191.304,47         | 19.154.928,69         | 20.361.733,80         | 17.946.921,86         | 16.922.097,94        | 207.985.997,49          | 201.909.114,04          |
| Outras Transferências Correntes             | 29.176.535,90                                      | 28.605.192,74         | 27.064.328,44         | 25.788.274,69         | 28.728.750,31         | 30.771.914,67         | 40.407.671,99         | 62.649.603,53         | 40.094.423,17         | 33.328.774,38         | 354.145.599,87        | 25.074.357,22        | 407.104.386,91          | 361.054.665,02          |
| <b>OUTRAS RECEITAS CORRENTES</b>            | <b>129.329,71</b>                                  | <b>31.365,45</b>      | <b>2.176.884,00</b>   | <b>457.268,82</b>     | <b>815.439,35</b>     | <b>354.852,97</b>     | <b>576.134,82</b>     | <b>2.101.564,44</b>   | <b>456.376,57</b>     | <b>30.455.305,83</b>  | <b>475.406,20</b>     | <b>396.600,52</b>    | <b>38.426.528,68</b>    | <b>8.210.000,00</b>     |
| <b>DEDUÇÕES (II)</b>                        | <b>8.959.096,85</b>                                | <b>9.385.490,31</b>   | <b>9.511.287,43</b>   | <b>9.137.406,66</b>   | <b>8.353.646,90</b>   | <b>8.934.456,05</b>   | <b>9.563.471,36</b>   | <b>13.611.884,05</b>  | <b>8.581.670,41</b>   | <b>11.016.703,52</b>  | <b>8.033.051,70</b>   | <b>7.345.370,52</b>  | <b>112.433.535,76</b>   | <b>126.233.000,00</b>   |
| Contrib. p/ o Plano de Seg. Soc. Servidor   | 2.344.638,99                                       | 2.306.528,61          | 2.277.946,97          | 2.278.767,67          | 1.957.561,73          | 2.121.620,88          | 2.091.573,08          | 4.213.620,85          | 1.905.272,13          | 1.608.363,03          | 2.191.774,84          | 1.375.061,20         | 26.672.729,98           | 43.365.000,00           |
| Previdenciário                              | -  | -                     | 1.536.939,49          | 307.761,38            | 307.847,80            | 243.328,11            | 298.885,05            | 523.582,07            | -                     | 164.641,56            | 322.575,53            | 322.575,53           | 4.028.136,52            | 7.000.000,00            |
| FUNDEB                                      | 6.614.457,86                                       | 7.078.961,70          | 5.696.400,97          | 6.550.877,61          | 6.088.237,37          | 6.569.507,06          | 7.173.013,23          | 8.874.681,13          | 6.676.398,28          | 9.243.698,93          | 5.518.701,33          | 5.647.733,79         | 81.732.669,26           | 75.868.000,00           |
| <b>(III)</b>                                | <b>94.750.835,99</b>                               | <b>100.336.577,09</b> | <b>95.683.546,51</b>  | <b>94.707.215,31</b>  | <b>92.047.202,26</b>  | <b>97.498.546,95</b>  | <b>112.639.344,69</b> | <b>165.977.969,44</b> | <b>170.912.301,21</b> | <b>149.122.051,18</b> | <b>105.156.331,19</b> | <b>87.685.528,44</b> | <b>1.366.517.450,25</b> | <b>1.252.645.486,08</b> |

Fonte: Informações Magnéticas das Unidades

Nota: Receita Corrente Líquida em reais e sem arredondamento: RCL dos últimos 12 meses

**1.366.517.450,25**

## DESPESAS PRÓPRIAS COM EDUCAÇÃO EM 2022

| RECEITA DE IMPOSTOS E TRANSF DE IMPOSTOS | Previsão Atualizada   | Receita Realizada     |
|--|-----------------------|-----------------------|
| IPTU                                     | 129.800.000,00        | 88.772.385,12         |
| IRRF                                     | 49.000.000,00         | 13.939.040,10         |
| ITBI                                     | 33.000.000,00         | 6.475.604,90          |
| ISS                                      | 97.700.000,00         | 31.298.270,27         |
| Dívida Ativa Tributária                  | 0,00                  | 0,00                  |
| Cota Parte FPM                           | 82.400.000,00         | 35.183.980,26         |
| Cota Parte ITR                           | 40.000,00             | 18.906,90             |
| Cota Parte LC nº 87/96                   |                       |                       |
| Cota Parte ICMS                          | 266.000.000,00        | 65.230.176,61         |
| Cota Parte IPVA                          | 45.000.000,00         | 32.962.931,74         |
| Cota Parte IPI                           | 8.900.000,00          | 2.036.666,74          |
| <b>Total</b>                             | <b>711.840.000,00</b> | <b>275.917.962,64</b> |

| Cálculo do Percentual Aplicado | Dotação Atualizada | Empenhada       | Liquidada       | Paga            |
|--------------------------------|--------------------|-----------------|-----------------|-----------------|
| Despesa MDE com (1.500.01)     | 104.124.000,00     | 39.924.755,55   | 11.298.403,51   | 8.159.759,34    |
| Despesa FUNDEB                 | 200.100.000,00     | 193.556.999,30  | 64.817.218,07   | 62.503.936,78   |
| Despesa MDE com (1.500.01)     | 304.224.000,00     | 233.481.754,85  | 76.115.621,58   | 70.663.696,12   |
| Dedução Ganho FUNDEB           | - 126.164.000,00   | - 47.299.149,97 | - 47.299.149,97 | - 47.299.149,97 |
| Mínimo Aplicado                | 178.060.000,00     | 186.182.604,89  | 28.816.471,62   | 23.364.546,16   |
| <b>Percentual Aplicado %</b>   | <b>25,01%</b>      | <b>67,48%</b>   | <b>10,44%</b>   | <b>8,47%</b>    |

### DESPESAS PRÓPRIAS COM SAÚDE EM 2022

| RECEITA DE IMPOSTOS E TRANSF DE IMPOSTOS | Previsão Atualizada   | Receita Realizada     |
|--|-----------------------|-----------------------|
| IPTU                                     | 129.800.000,00        | 88.772.385,12         |
| IRRF                                     | 49.000.000,00         | 13.939.040,10         |
| ITBI                                     | 33.000.000,00         | 6.475.604,90          |
| ISS                                      | 97.700.000,00         | 31.298.270,27         |
| Dívida Ativa Tributária                  | 0,00                  | 0,00                  |
| Cota Parte FPM                           | 82.400.000,00         | 35.183.980,26         |
| Cota Parte ITR                           | 40.000,00             | 18.906,90             |
| Cota Parte LC nº 87/96                   | 1.600.000,00          |                       |
| Cota Parte ICMS                          | 266.000.000,00        | 65.230.176,61         |
| Cota Parte IPVA                          | 45.000.000,00         | 32.962.931,74         |
| Cota Parte IPI                           | 8.900.000,00          | 2.036.666,74          |
| <b>Total</b>                             | <b>713.440.000,00</b> | <b>275.917.962,64</b> |

| Cálculo do Percentual Aplicado  | Dotação Atualizada | Empenhada       | Liquidada       | Paga            |
|---------------------------------|--------------------|-----------------|-----------------|-----------------|
| Despesa ASPS (1.500.02)         | 30.382.424,98      | 30.382.424,98   | 30.384.027,97   | 30.255.502,50   |
| Percentual Mínimo - ANUAL (15%) | 107.016.000,00     | 41.387.694,40   | 41.387.694,40   | 41.387.694,40   |
| Mínimo Aplicado -               | 76.633.575,02      | - 11.005.269,42 | - 11.003.666,43 | - 11.132.191,90 |
| Percentual Aplicado %           | <b>15,00%</b>      | <b>11,01%</b>   | <b>11,01%</b>   | <b>10,97%</b>   |

## Resultado Nominal e Primário Acima da Linha

- ▶ O Resultado primário nada mais é do que o dinheiro que o governo consegue economizar. É aquilo que ele arrecada (menos as remunerações) comparado com o que gasta (menos as juros de empréstimos). Receita Primária menos Despesas Primária igual a Resultado Primário. O saldo é o esforço fiscal usado para redução da dívida pública.
- ▶ Acima da Linha corresponde à diferença entre as receitas e as despesas do setor público, apura o resultado fiscal pela diferença entre fluxos, o que permite melhor acompanhamento da execução orçamentária pelo controle das receitas e despesas.

**RESULTADO PRIMÁRIO E NOMINAL ACIMA DA LINHA NO 1º QUADRIMESTRE DE 2022**

| <b>Receitas Primárias</b>                     | <b>Previsão Atualizada</b> | <b>Arrecadada Até o Quadrimestre</b> |                       |                        |                             |                           |                     |
|---|----------------------------|--------------------------------------|-----------------------|------------------------|-----------------------------|---------------------------|---------------------|
| Receitas Correntes                            | 1.301.643.105,40           | 516.442.644,40                       |                       |                        |                             |                           |                     |
| Receitas de Capital                           | 46.133.417,10              | 2.626.781,00                         |                       |                        |                             |                           |                     |
| <b>Receita Primária Total</b>                 | <b>1.347.776.522,50</b>    | <b>519.069.425,40</b>                |                       |                        |                             |                           |                     |
| <b>Despesa Realizada Até o Quadrimestre</b>   |                            |                                      |                       |                        |                             |                           |                     |
| <b>Despesas Primárias</b>                     | <b>Dotação Atualizada</b>  | <b>Empenhada</b>                     | <b>Liquidada</b>      | <b>Paga</b>            | <b>RP Processados Pagos</b> | <b>RP Não Processados</b> |                     |
|   |                            |                                      |                       |                        |                             | <b>Liquidado</b>          | <b>Paga</b>         |
| Despesas Correntes                            | 1.188.952.833,30           | 711.755.811,50                       | 245.457.926,30        | 127.535.777,80         | 15.374.005,80               | 9.100.414,80              | 9.100.414,80        |
| Despesas Capital                              | 79.828.345,40              | 12.385.451,00                        | 4.058.079,70          | 382.367,10             | 1.143.331,90                | 355.037,60                | 355.037,60          |
| Reserva de Contingência                       | 1.000.000,00               | 0,00                                 | 0,00                  | 0,00                   | 0,00                        | 0,00                      | 0,00                |
| <b>Despesas Primárias Total</b>               | <b>1.269.781.178,70</b>    | <b>724.141.262,50</b>                | <b>249.516.006,00</b> | <b>127.918.144,90</b>  | <b>16.517.337,70</b>        | <b>9.455.452,40</b>       | <b>9.455.452,40</b> |
| <b>Resultado Primário Apurado</b>             |                            |                                      |                       | <b>365.178.490,40</b>  |                             |                           |                     |
| <b>Meta do Resultado Primário LDO</b>         |                            |                                      |                       | <b>85.434.148,00</b>   |                             |                           |                     |
| <b>Meta do Resultado Nominal LDO</b>          |                            |                                      |                       | <b>- 30.919.123,15</b> |                             |                           |                     |
| <b>Juros Nominais</b>                         |                            |                                      |                       |                        |                             |                           |                     |
| <b>Encargos Variações Monetárias Ativos</b>   |                            |                                      |                       | <b>3.886.990,20</b>    |                             |                           |                     |
| <b>Encargos Variações Monetárias Passivos</b> |                            |                                      |                       | <b>1.075.303,00</b>    |                             |                           |                     |
| <b>Resultado Nominal</b>                      |                            |                                      |                       | <b>367.990.177,60</b>  |                             |                           |                     |



# Resultado Nominal e Primário Abaixo da Linha

- ▶ O Resultado Nominal é o balanço entre as receitas totais e as despesas totais, e corresponde à necessidade de financiamento do setor público (NFSP). O **resultado nominal** equivale à variação total da dívida fiscal líquida no período.
- ▶ Abaixo da Linha corresponde à variação da dívida líquida total, interna e externa, que parte dos saldos de dívida pública para obter as necessidades de financiamento, permite destacar as fontes de financiamento do setor público. Pelo método “abaixo da linha”, o resultado nominal equivale à variação total da dívida fiscal líquida no período.

**RESULTADO PRIMÁRIO E NOMINAL ABAIXO DA LINHA NO 1 ° QUADRIMESTRE DE 2022**

| <b>Dívida Fiscal Líquida</b>                        | <b>Em 31/12/2021<br/>(A)</b> | <b>ATÉ O<br/>QUADRIMESTRE<br/>(B)</b> |
|---|------------------------------|---------------------------------------|
| <b>DÍVIDA CONSOLIDADA (I)</b>                       | <b>330.573.369,40</b>        | <b>329.263.000,09</b>                 |
| <b>DEDUÇÕES (II)</b>                                | <b>131.240.877,10</b>        | <b>336.569.454,31</b>                 |
| <b>Disponibilidade de Caixa</b>                     | <b>131.240.877,10</b>        | <b>336.569.454,31</b>                 |
| Disponibilidade de Caixa Bruta                      | 237.825.127,00               | 427.526.468,47                        |
| (-) Restos a Pagar Processados (exceto precatórios) | 106.584.249,90               | 90.957.014,16                         |
| <b>Demais Haveres Financeiros</b>                   |                              |                                       |
| <b>DÍVIDA CONSOLIDADA LÍQUIDA (III) = (I - II)</b>  | <b>199.332.492,30</b>        | <b>-7.306.454,22</b>                  |
| <b>RESULTADO NOMINAL</b>                            |                              |                                       |
| <b>VARIAÇÃO SALDO RPP</b>                           | <b>15.627.235,74</b>         |                                       |
| <b>RECEITA DE PRIVATIZAÇÕES (IV)</b>                |                              |                                       |
| <b>PASSIVOS RECONHECIDOS NA DC (V)</b>              |                              |                                       |
| <b>VARIAÇÃO CAMBIAL</b>                             |                              |                                       |
| <b>PAGAMENTOS PRECATÓRIOS DA DC</b>                 |                              |                                       |
| <b>OUTROS AJUSTES</b>                               | <b>0,00</b>                  |                                       |
| <b>RESULTADO NOMINAL AJUSTADO</b>                   | <b>-15.627.235,74</b>        |                                       |
| <b>RESULTADO PRIMÁRIO</b>                           | <b>-241.399.846,60</b>       |                                       |

## DESPESAS COM PESSOAL EXECUTIVO

| DESPESAS COM PESSOAL                               | DESPESA EXECUTADA MAIO/2021 A ABRIL/2022 |                               |                       |
|--|--|-------------------------------|-----------------------|
|  | LIQUIDADADA                              | INSCRITA EM RP NÃO PROCESSADO | TOTAL DESPESA PESSOAL |
| <b>DESPESA BRUTA COM PESSOAL ( I )</b>             | <b>680.469.954,93</b>                    | <b>803.119,93</b>             | <b>681.273.074,86</b> |
| Pessoal Ativo                                      | 446.868.803,41                           | 554.906,78                    | 447.423.710,19        |
| Pessoal Inativo e Pensionista                      | 166.891.170,04                           | 0,00                          | 166.891.170,04        |
| Outras Desp de Pessoal Dec de Contratos de Terceir | 66.709.981,48                            | 248.213,15                    | 66.958.194,63         |
| <b>DESPESAS NÃO COMPUTADAS ( II )</b>              | <b>82.401.076,83</b>                     | <b>0,00</b>                   | <b>82.401.076,83</b>  |
| ( - ) Ind. Dem e Incent Dem Voluntária             | -  | 0,00                          | 0,00                  |
| ( - ) Dec de Decisão Judicial                      | 255.318,05                               | 0,00                          | 255.318,05            |
| ( - ) Despesas de Exercícios Anteriores            | -  | 0,00                          | 0,00                  |
| ( - ) Inativos e Pens. c/ Rec. Vinculados          | 82.145.758,78                            | 0,00                          | 82.145.758,78         |
| <b>DESPESA TOTAL COM PESSOAL ( I - II )</b>        | <b>598.068.878,10</b>                    | <b>803.119,93</b>             | <b>598.871.998,03</b> |

### Apuração do Cumprimento do Limite Legal

|  | VALOR            | %            | Situação            |
|--|------------------|--------------|---------------------|
| <b>RECEITA CORRENTE LIQUIDA</b>                  | 1.366.517.450,25 |              |                     |
| <b>% DO Total da Despesa Líquida com Pessoal</b> | 598.871.998,03   | <b>43,82</b> |                     |
| <b>LIMITE MAXIMO</b>                             | 737.919.423,13   | <b>54,00</b> | <b>Não Atingido</b> |
| <b>LIMITE PRUDENCIAL</b>                         | 701.023.451,98   | <b>51,30</b> | <b>Não Atingido</b> |
| <b>LIMITE DE ALERTA</b>                          | 664.127.480,82   | <b>48,60</b> | <b>Não Atingido</b> |

## DESPESAS COM PESSOAL LEGISLATIVO

| DESPESAS COM PESSOAL                        | DESPESA EXECUTADA MAIO/2021 A ABRIL/2022 |                               |                       |
|---|--|-------------------------------|-----------------------|
|   | LIQUIDADADA                              | INSCRITA EM RP NÃO PROCESSADO | TOTAL DESPESA PESSOAL |
| <b>DESPESA BRUTA COM PESSOAL ( I )</b>      | <b>22.934.267,34</b>                     | <b>394.816,43</b>             | <b>23.329.083,77</b>  |
| Pessoal Ativo                               | 21.293.913,42                            | 394.816,43                    | 21.688.729,85         |
| Pessoal Inativo e Pensionista               | 1.640.353,92                             | 0,00                          | 1.640.353,92          |
| de Contratos de Terceirização               | 0,00                                     | 0,00                          | 0,00                  |
| <b>DESPESAS NÃO COMPUTADAS ( II )</b>       | <b>2.329.734,94</b>                      | <b>7.442,23</b>               | <b>2.337.177,17</b>   |
| ( - ) Ind. Dem e Incent Dem Voluntária      | 689.381,02                               | 7.442,23                      | 696.823,25            |
| ( - ) Dec de Decisão Judicial               | 0,00                                     | 0,00                          | 0,00                  |
| ( - ) Despesas de Exercícios Anteriores     | 0,00                                     | 0,00                          | 0,00                  |
| ( - ) Inativos e Pens. c/ Rec. Vinculados   | 1.640.353,92                             | 0,00                          | 1.640.353,92          |
| <b>DESPESA TOTAL COM PESSOAL ( I - II )</b> | <b>20.604.532,40</b>                     | <b>387.374,20</b>             | <b>20.991.906,60</b>  |

### Apuração do Cumprimento do Limite Legal

|                                 | VALOR                   | %           | Situação            |
|---------------------------------|-------------------------|-------------|---------------------|
| <b>RECEITA CORRENTE LÍQUIDA</b> | <b>1.366.517.450,25</b> |             |                     |
| <b>Pessoal</b>                  | <b>20.991.906,60</b>    | <b>1,54</b> |                     |
| <b>LIMITE MÁXIMO</b>            | <b>81.991.047,01</b>    | <b>6,00</b> | <b>Não Atingido</b> |
| <b>LIMITE PRUDENCIAL</b>        | <b>77.891.494,66</b>    | <b>5,70</b> | <b>Não Atingido</b> |
| <b>LIMITE DE ALERTA</b>         | <b>73.791.942,31</b>    | <b>5,40</b> | <b>Não Atingido</b> |

## DESPESAS COM PESSOAL CONSOLIDADA

| DESPESAS COM PESSOAL                           | DESPESA EXECUTADA MAIO/2021 A ABRIL/2022 |                               |                       |
|--|--|-------------------------------|-----------------------|
|  | LIQUIDADADA                              | INSCRITA EM RP NÃO PROCESSADO | TOTAL DESPESA PESSOAL |
| <b>DESPESA BRUTA COM PESSOAL ( I )</b>         | <b>703.404.222,27</b>                    | <b>1.197.936,36</b>           | <b>704.602.158,63</b> |
| Pessoal Ativo                                  | 468.162.716,83                           | 949.723,21                    | 469.112.440,04        |
| Pessoal Inativo e Pensionista                  | 168.531.523,96                           | 0,00                          | 168.531.523,96        |
| Outras Despesas de Pessoal Decorrentes de Cont | 66.709.981,48                            | 248.213,15                    | 66.958.194,63         |
| <b>DESPESAS NÃO COMPUTADAS ( II )</b>          | <b>84.730.811,77</b>                     | <b>7.442,23</b>               | <b>84.738.254,00</b>  |
| ( - ) Ind. Dem e Incent Dem Voluntária         | 689.381,02                               | 7.442,23                      | 696.823,25            |
| ( - ) Dec de Decisão Judicial                  | 255.318,05                               | 0,00                          | 255.318,05            |
| ( - ) Despesas de Exercícios Anteriores        | 0,00                                     | 0,00                          | 0,00                  |
| ( - ) Inativos e Pens. c/ Rec. Vinculados      | 83.786.112,70                            | 0,00                          | 83.786.112,70         |
| <b>DESPESA TOTAL COM PESSOAL ( I - II )</b>    | <b>618.673.410,50</b>                    | <b>1.190.494,13</b>           | <b>619.863.904,63</b> |

### Apuração do Cumprimento do Limite Legal

|  | VALOR                   | %            | Situação            |
|--|-------------------------|--------------|---------------------|
| <b>RECEITA CORRENTE LIQUIDA</b>                  | <b>1.366.517.450,25</b> |              |                     |
| <b>% DO Total da Despesa Líquida com Pessoal</b> | <b>619.863.904,63</b>   | <b>45,36</b> |                     |
| <b>LIMITE MÁXIMO</b>                             | <b>819.910.470,15</b>   | <b>60,00</b> | <b>Não Atingido</b> |
| <b>LIMITE PRUDENCIAL</b>                         | <b>778.914.946,64</b>   | <b>57,00</b> | <b>Não Atingido</b> |
| <b>LIMITE DE ALERTA</b>                          | <b>737.919.423,13</b>   | <b>54,00</b> | <b>Não Atingido</b> |

### DÍVIDA CONSOLIDADA DO MUNICÍPIO EM 2022

| DÍVIDA CONSOLIDADA   | Saldo Exercício Anterior | Saldo do 1º Quadrimestre | Saldo do 2º Quadrimestre | Saldo do 3º Quadrimestre |
|--|--------------------------|--------------------------|--------------------------|--------------------------|
| <b>DÍVIDA CONSOLIDADA – DC ( I )</b>                         | <b>330.573.369,40</b>    | <b>329.263.000,09</b>    | <b>0,00</b>              | <b>0,00</b>              |
| Dívida Mobiliária  | 330.573.369,40           | 329.263.000,09           |                          |                          |
| <b>Dívida Contratual</b>                                     | <b>128.894.969,10</b>    | <b>127.584.599,79</b>    | <b>0,00</b>              | <b>0,00</b>              |
| Interna  | 128.894.969,10           | 127.584.599,79           |                          |                          |
| Externa  |                          |                          |                          |                          |
| Precatórios Posteriores a 5.5.2000 (inclusive)               | 201.678.400,30           | 201.678.400,30           |                          |                          |
| <b>Outras Dívidas</b>  |                          |                          |                          |                          |
| <b>DEDUÇÕES ( II )</b>                                       | <b>131.240.877,10</b>    | <b>336.569.454,31</b>    | <b>0,00</b>              | <b>0,00</b>              |
| Disponibilidade de Caixa Bruta                               | 237.825.127,00           | 427.526.468,47           |                          |                          |
| ( - ) RP Processados (Exceto Precatórios)                    | 106.584.249,90           | 90.957.014,16            |                          |                          |
| <b>DÍVIDA CONSOLIDADA LÍQUIDA – DCL ( III ) = ( I – II )</b> | <b>199.332.492,30</b>    | <b>-7.306.454,22</b>     | <b>0,00</b>              | <b>0,00</b>              |
| <b>RECEITA CORRENTE LÍQUIDA – RCL</b>                        | <b>1.296.990.717,99</b>  | <b>1.366.517.450,25</b>  |                          |                          |
| <b>% da DC sobre a RCL ( I / RCL )</b>                       | <b>25,49%</b>            | <b>24,10%</b>            |                          |                          |
| <b>% da DCL sobre a RCL ( III / RCL )</b>                    | <b>15,37%</b>            | <b>-0,53%</b>            |                          |                          |

# Prefeitura de Petrópolis Secretaria de Fazenda



Contadoria Geral do Município  
Gestão em Contabilidade Pública  
[cgmptropolisrj@outlook.com](mailto:cgmptropolisrj@outlook.com)

**Fonte:** Os dados aqui demonstrados foram extraídos do Sistema SIGFIS do Tribunal de Contas do Estado do Rio de Janeiro e do Sistema I-Maq Contábil.

**OBRIGADO PELA ATENÇÃO**  
[gerenciaorcamentariacgm@outlook.com](mailto:gerenciaorcamentariacgm@outlook.com)